


A QUANEX



FONE: (0XX 11) 3437-6200 - FAX: (0XX 11) 3437-6201




AQUANEX COMERCIAL LTDA

Participando ativamente no mercado, nas áreas Química, Petroquímica, Siderurgia, Papel e Celulose, Açúcar e Álcool, Saneamento Básico, Petróleo e outros.

DISTRIBUIDOR: MIPEL - TUPY - MB - MGA - SARCO - SILGON



Válvulas em Bronze
Flangeada e Rosca
BSP/NPT
Gaveta
Globo
Esfera
Retenção
Fundo de Poço
Hidrantes





VÁLVULA GAVETA

**ANSI / FLANGES
HASTE ASCENDENTE
FIG 071**

CORPO / CASTELO: FFP® ASTM A-126B
HASTE: LATÃO
VEDAÇÃO: BRONZE
CLASSE: 125 LBS

NOMINAL	FACE A FACE	Ø FLANGE	ALTURA ABERTA
1.1/2"	165,1	127,0	340
2"	177,8	152,4	450
2.1/2"	190,5	177,8	465
3"	203,2	190,5	520
4"	228,6	228,6	630
5"	254,0	254,0	760
6"	266,7	279,6	960
8"	292,1	342,9	1055
10"	330,2	406,4	1260
12"	355,6	482,6	1600



VÁLVULA GAVETA

**ANSI / FLANGES
HASTE FIXA - FIG 070**

CORPO / CASTELO: FFP® ASTM A-126B
HASTE: LATÃO
VEDAÇÃO: BRONZE
CLASSE: 125 LBS

NOMINAL	FACE A FACE	Ø FLANGE	ALTURA
1.1/2"	165,1	127,0	300
2"	177,8	152,4	330
2.1/2"	190,5	177,8	330
3"	203,2	190,5	370
4"	228,6	228,6	400
5"	254,0	254,0	440
6"	266,7	279,6	490
8"	292,1	342,9	620
10"	330,2	406,4	745
12"	355,6	482,6	880



VÁLVULA GAVETA

**DIN / ABNT / FLANGES
HASTE FIXA - FIG 073**

CORPO / CASTELO: FFP® ASTM A-126B
OU DUTIL
HASTE: INOX
VEDAÇÃO: BRONZE
CLASSE: PN 10 / PN 16

NOMINAL	FACE A FACE	Ø FLANGE	ALTURA
40 mm	140	150	240
50 mm	150	165	255
65 mm	170	185	295
80 mm	180	200	315
100 mm	190	220	345
125 mm	200	250	400
150 mm	210	285	430
200 mm	230	340	525
250 mm	250	395	625
300 mm	270	445	725
350 mm	290	505	830
400 mm	310	565	945



VÁLVULA RETENÇÃO PORTINHOLA

ANSI / FLANGES - FIG 084

CORPO: FFP® ASTM A 126B
VEDAÇÃO: BRONZE
CLASSE: 125 LBS

NOMINAL	FACE A FACE	Ø FLANGE	ALTURA
2"	203,3	152,4	125
2.1/2"	215,9	177,8	142
3"	241,3	190,5	156
4"	292,1	228,6	185
5"	330,2	254,0	209
6"	355,6	279,6	225
8"	495,3	342,9	255
10"	622,9	406,4	305




VÁLVULA DE PÉ COM CRIVO

ANSI / DIN - FIG 012

CORPO: FFP® ASTM A 126B OU DUTIL
VEDAÇÃO: BRONZE
CLASSE: 125 LBS / PN 10

NOMINAL	Ø FLANGE	ALTURA
3"	190,5	170
4"	228,6	207
5"	254	218
6"	280	265
8"	343	366
10"	406	429
12"	484	497
14"	533	542

**Válvulas
Industriais
Também em
Aço Carbono
e Aço Inox
Flangeada
Roscada
ou SW
Classe
150/300
600/800
1500 lbs**



**Conexões Tubulares
em Aço Carbono e
Inoxidável no
SCH40 / 60 / 80
100 / 120**


Barbará

**Tubos em Ferro
Fundido Ductil
Junta Elástica
Ponta / Bolsa e
Flangeados**





**Conexões em
Ferro maleável
Classe
150/300 lbs
NPT / BSP**



**Conexões em
Aço Carbono
e Aço Inox
ASTM A105 e
A182
Classe
2000/3000
6000/9000 lbs
BSP / NPT / SW**

**Conexões e
Válvulas em
Latão Forjado
BSP / NPT / OD**



TUBOS DE AÇO COM E SEM COSTURA

DIMENSÕES							IDENTIF.							DIMENSÕES							IDENTIF.							DIMENSÕES							IDENTIF.						
Nominal	m/m Exter.	m/m Inter.	m/m Parede	kg/m.	Denom.	Schedule Nº	Nominal	m/m Exter.	m/m Inter.	m/m Parede	kg/m.	Denom.	Schedule Nº	Nominal	m/m Exter.	m/m Inter.	m/m Parede	kg/m.	Denom.	Schedule Nº	Nominal	m/m Exter.	m/m Inter.	m/m Parede	kg/m.	Denom.	Schedule Nº	Nominal	m/m Exter.	m/m Inter.	m/m Parede	kg/m.	Denom.	Schedule Nº							
1/4"	13,72	9,24	2,24	0,63	STD	40																																			
		7,68	3,02	0,80	XS	80																																			
		7,12	3,30	0,82		160																																			
3/8"	17,15	12,53	2,31	0,85	STD	40																																			
		10,75	3,30	1,10	XS	80																																			
		7,65	4,75	1,56		160																																			
1/2"	21,34	15,80	2,77	1,26	STD	40																																			
		14,16	3,59	1,62	XS	80																																			
		11,78	4,78	1,95		160																																			
3/4"	26,67	20,93	2,87	1,68	STD	40																																			
		18,85	3,91	2,19	XS	80																																			
		15,55	5,56	2,89		160																																			
1"	33,40	26,64	3,38	2,50	STD	40																																			
		24,90	4,55	3,23	XS	80																																			
		20,68	6,36	4,23		160																																			
1 1/4"	42,16	35,04	3,56	3,38	STD	40																																			
		32,46	4,85	4,46	XS	80																																			
		29,46	6,35	5,60		160																																			
1 1/2"	48,26	40,90	3,68	4,05	STD	40																																			
		38,10	5,08	5,40	XS	80																																			
		33,98	7,14	7,23		160																																			
2"	60,32	52,50	3,91	5,43	STD	40																																			
		49,24	5,54	7,47	XS	80																																			
		42,84	8,74	11,10		160																																			
2 1/2"	73,03	62,71	5,16	8,62	STD	40																																			
		59,01	7,01	11,40	XS	80																																			
		53,99	9,52	14,90		160																																			
3"	88,90	77,92	5,49	11,28	STD	40																																			
		73,66	7,62	15,25	XS	80																																			
		66,64	11,13	21,31		160																																			
3 1/2"	101,60	90,12	5,74	13,56	STD	40																																			
		85,44	8,08	18,60	XS	80																																			
4"	114,30	102,26	6,02	16,06	STD	40																																			
		97,18	8,56	22,29	XS	80																																			
		92,04	11,13	28,27		120																																			
5"	141,3	128,30	6,55	21,75	STD	40																																			
		122,26	9,52	30,92	XS	80																																			
		115,90	12,70	40,25		120																																			
6"	168,3	155,60	6,35	25,33	STD	40																																			
		154,08	7,11	28,23	XS	80																																			
		146,36	10,97	42,51		120																																			
8"	219,07	206,37	6,35	33,27	STD	40																																			
		204,99	7,04	36,75	XS	80																																			
		202,71	8,18	42,48		120																																			
10"	273,05	260,35	6,35	41,74	STD	40																																			
		257,45	7,80	50,95	XS	80																																			
		254,51	9,27	60,23		120																																			
12"	323,84	311,14	6,35	49,67	STD	40																																			
		307,08	8,38	65,13	XS	80																																			
		304,80	9,52	73,75		120																																			
14"	355,60	344,94	6,35	54,69	STD	40																																			
		339,76	7,92	67,87	XS	80																																			
		336,56	9,52	81,20		120																																			

REPRESENTANTE



AQUANEX COMERCIAL LTDA.
 Rua Ibitinga, 522 / 528 - Vila Bertioga
 CEP 03186-020 - São Paulo - SP
Tel.: (11) 3437-6200 - Fax: (11) 3437-6201
 aquanex@aquanex.com.br - www.aquanex.com.br